

III SEMINÁRIO DE ATUALIZAÇÃO EM ANOMALIAS CONGÊNITAS DO SINASC



Secretaria Executiva
Regulação, Monitoramento,
Avaliação e Parcerias



PREFEITURA DE
SÃO PAULO



EXPERIÊNCIA NA CAPTAÇÃO E NOTIFICAÇÃO DAS ANOMALIAS CONGÊNTAS NO HOSPITAL E MATERNIDADE PROMATRE PAULISTA GRUPO SANTA JOANA

Ana Claudia Soares

Coordenadora médica neonatal do Bloco Operatório da PMP



Nº de anomalias congêntas de partos ocorridos MSP e no Grupo Santa Joana por ano/nascimento

MSP e GSJ	2018	2019	2020	2021	2022	2023	2024	2025
TOTAL ANOMALIAS - MSP	4.727	3.966	3.716	3.605	3.304	4.578	4.988	3235
TOTAL ANOMALIAS - GRUPO SANTA JOANA	762	573	444	578	574	1.069	1.324	883
H MAT SANTA JOANA	238	203	188	209	182	244	223	192
H MAT SANTA MARIA	11	37	46	44	44	23	71	75
PRO MATRE PAULISTA S A	184	78	24	21	22	141	322	320

Fonte: SINASC/CEInfo/CIS/SERMAP/SMS/PMSP. Dados atualizados em 16/10/2025.

Os dados de 2025 são preliminares



NV de partos ocorridos MSP por ano/nascimento e do Grupo Santa Joana (GSJ)

Hosp e Casa de parto munic SP	2018	2019	2020	2021	2022	2023	2024	2025
TOTAL MSP	184.008	176.589	162.594	152.714	148.375	145.068	136.499	105.204
TOTAL GRUPO SANTA JOANA	26.364	25.072	24.058	23.164	24.188	25.564	24.010	18.509
H MAT SANTA JOANA	14.469	12.729	10.767	9.831	10.344	10.566	9.599	7.322
H MAT SANTA MARIA	849	2.039	2.566	3.055	3.408	3.964	4.128	3.213
PRO MATRE PAULISTA S A	11.046	10.304	10.725	10.278	10.436	11.034	10.283	7.974

Fonte: SINASC/CEInfo/CIS/SERMAP/SMS/PMSP. Dados atualizados em 16/10/2025.

Os dados de 2025 são preliminares



PROCESSO MELHORIA – etapas:





PROCESSO MELHORIA – etapas:





DIAGNÓSTICO DE ANOMALIA CONGÊNITA

QUANDO ?





III SEMINÁRIO DE ATUALIZAÇÃO EM ANOMALIAS CONGÊNTAS DO SINASC

SALA DE PARTO





HISTÓRICO

EXAME CLÍNICO

EXAME COMPLEMENTAR

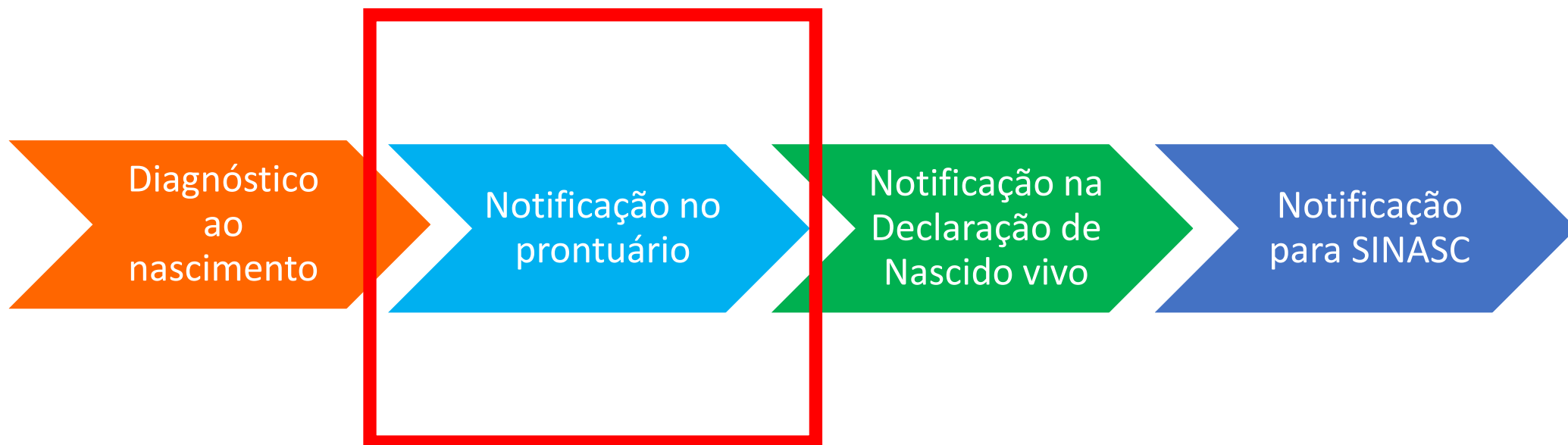
MINISTÉRIO DA SAÚDE

GUIA PRÁTICO

**Diagnóstico de
anomalias congêntas
no pré-natal
e ao nascimento**

<https://www.gov.br/saude/pt-br/centrais-de-conteudo/publicacoes/svsa/anomalias-congenitas/guia-pratico-diagnostico-de-anomalias-congenitas-no-pre-natal-e-ao-nascimento.pdf/@@download/file>







SALA DE PARTO

NOTIFICAÇÃO NO PRONTUÁRIO



CAMPO ESPECÍFICO

The screenshot displays the SINASC system interface. On the left is a sidebar menu with options: Prontuário, UTI, Setorial, Bloco Cirúrgico, Prescrição, Obstétrico (highlighted), Cirúrgico, Documentos, Anestesista, Avaliação do Especialista, Controles, and Resultados de Exames. The main area has three tabs: FICHA DO RECÉM-NASCIDO (active), AVALIAÇÃO INICIAL, and REAVALIAÇÃO. Under the active tab, the 'Ficha do Recém-Nascido' form is shown. It contains several dropdown menus for data entry. A red rectangular box highlights the 'Mal-formação' field, which includes a dropdown menu and two text input fields below it. Below the highlighted area is an 'Observações:' section with a large text area. At the bottom of the form are icons for file operations and printing.

QUAL ANOMALIA ?

PRECONCEITO : EQUIPE ? FAMÍLIA?

Browser address bar: santajoana.csod.com/ui/training/app/targetUser/3272/trainingID/b461e2c1-d770-4959-9bd7-c41a911bb3e4?isM6ILT=true&isVideoAutoComplete=true&isSDV=true&i...

Browser tabs: VON - Login, Hfocus - Pages - po..., MV PEP, Colabora - Juntos p..., Tableau Server direto, Sistemas Estratégicos, Pannel de Indicadores, Todos os fa

COLABORA

FMS

Atualização Fluxo Nirsevimabe (Beyfortus)

CAPACITAÇÃO E NOTIFICAÇÃO DE ANOMALIAS CONGÊNTAS

ANOMALIAS CONGÊNTAS PARTE 01
50 Minutos

ANOMALIAS CONGÊNTAS PARTE 02
40 Minutos

ANOMALIAS CONGÊNTAS PARTE 03
52 Minutos

Em Andamento 50 Minutos 1.0

Capacitação e Notificação de Anomalias Congêntas ao nascimento

Débora Gusmão Melo, Médica Geneticista
Professora na Disciplina de Genética
EPM / UNIFESP
dgmelo@unifesp.br

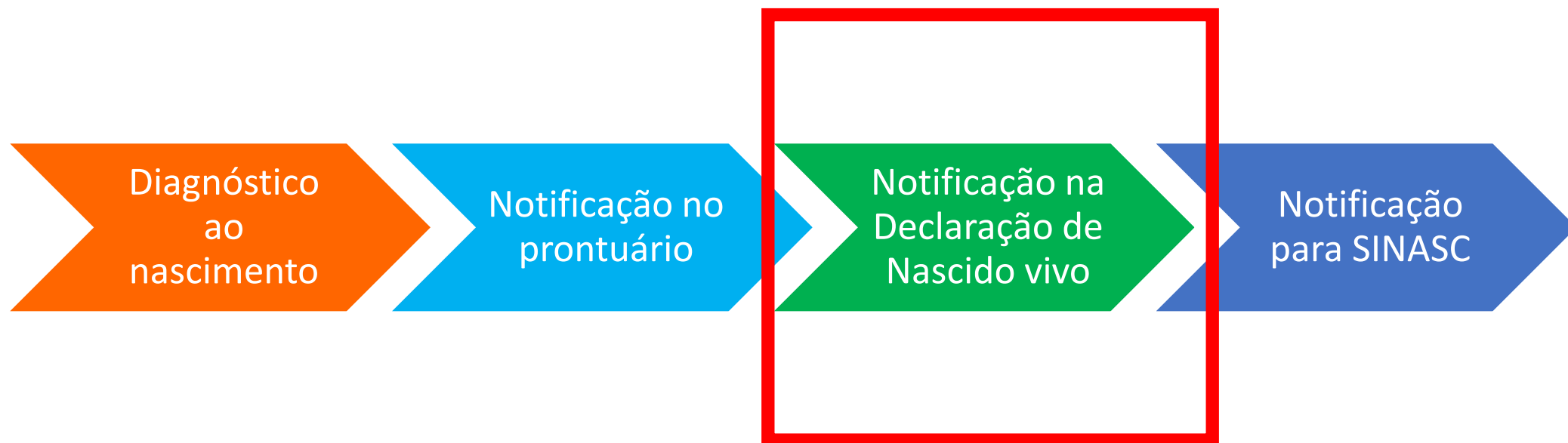
UNIFESP

Após o vídeo ser visualizado até o fim, ele será automaticamente marcado como concluído. Aguarde alguns segundos para o processamento.

cornerstone

Version: 25.3.0.131
Produzido pela Cornerstone OnDemand, Inc. ©2000-2025
Todos os direitos reservados. [Termos](#) - [Privacidade](#) - [Cookies](#) - [Feedback](#)

Do porto aos postos... POR 14:37
PTB2 27/11/2025





NOTIFICAÇÃO NA DNV





III SEMINÁRIO DE ATUALIZAÇÃO
EM ANOMALIAS CONGÊNTAS
DO SINASC

CENTRO OBSTÉTRICO



RELATÓRIO ESPECÍFICO



PREFEITURA DE
SÃO PAULO



III SEMINÁRIO DE ATUALIZAÇÃO EM ANOMALIAS CONGÊNTAS DO SINASC

República Federativa do Brasil
Ministério da Saúde
1ª VIA - SECRETARIA DE SAÚDE

Declaração de Nascido Vivo

Nº 30291697/59745-EU

Nº 505200478775777

1 Nome do Recém-nascido (RN)

2 Data e hora do nascimento

3 Sexo

4 Raça / cor do Recém-nascido

5 Detectada alguma anomalia congênita?

6 Local da ocorrência

7 Endereço da ocorrência, se fora do estabelecimento

8 Bairro/Distrito

9 Município de ocorrência

10 UF

11 Nome

12 Escolaridade (última série concluída)

13 Ocupação habitual

14 Data de nascimento

15 Idade (anos)

16 Naturalidade

17 Situação conjugal

18 Raça / Cor

19 Gestações anteriores

20 Histórico gestacional

21 Gestação atual

22 Data da última menstruação (DUM)

23 Número de semanas de gestação, se DUM ignorada

24 Método utilizado para estimar

25 Parto

26 Tipo de parto

27 Apresentação

28 Trabalho de parto induzido?

29 Tipo de parto

30 Cesárea

31 Nascimento assistido por

32 Descrever todas as anomalias congêntas observadas

33 Data do preenchimento

34 Nome do responsável pelo preenchimento

35 Função

36 Tipo de documento

37 Nº do documento

38 Órgão emissor

39 Cartório

40 Registro

41 Data

42 Município

43 UF

ATENÇÃO: ESTE DOCUMENTO NÃO SUBSTITUI A CERTIDÃO DE NASCIMENTO
O Registro de Nascimento é obrigatório por lei.
Para registrar esta criança, a(o) responsável deverá levar este documento ao cartório de registro civil.

Versão 08/21 - 1ª impressão 12/2024

www.ign.com.br

CONFIRMAÇÃO

PREENCHIMENTO





NOTIFICAÇÃO PARA SINASC






III SEMINÁRIO DE ATUALIZAÇÃO EM ANOMALIAS CONGÊNTAS DO SINASC

SAME



Grupo Santa Joana
Santa Joana • Pro Matre • Santa Maria



**PREFEITURA DE
SÃO PAULO**





Diagnóstico
PÓS
nascimento

BUSCATIVA nos
sumários de
alta da UTIN

Preenchimento
planilha

RETIFICAÇÃO
para SINASC



DIAGNÓSTICO DE ANOMALIA CONGÊNITA

QUANDO ? PÓS NASCIMENTO





RETIFICAÇÃO DNV

CAPTAÇÃO DO DIAGNÓSTICO DE ANOMALIA CONGÊNITA



PLANILHA



Grupo Santa Joana

Santa Joana • Pro Matre • Santa Maria

TABELA PARA RETIFICAÇÃO DE ANOMALIAS NA DECLARAÇÃO DE NASCIDO VIVO

Nº	ATENDIMENTO	NOME PARTURIENTE	DATA ALTA	DN	INCLUIR NO ITEM 41	CID	DNV	RETIFICAR ITEM 6	DO
1				03/03/2025	ARTERIA UMBILICAL ÚNICA	Q270		SIM	
2				22/02/2025	SUSPEITA MAC OBS: PAIS NÃO AUTORIZARAM REALIZAÇÃO TC TORAX	Q34.8		SIM	
3				23/12/2024	PCA	Q25.0		SIM	
4				25/02/2025	ESTENOSE CONDUTO AUDITIVO DIREITO - CIA TIPO FOSSA OVAL COM VD HIPERTROFIADO - FOSSETA SACRAL (INVESTIGAÇÃO RASOPATIAS)	Q16.9 - Q 211-Q059		SIM	
5				26/02/2025	INSTABILIDADE COXO FEMURAL - MACROCRANIA	Q75.3-Q65.6		SIM	
6				29/01/2025	PCA	Q25.0		SIM	





III SEMINÁRIO DE ATUALIZAÇÃO
EM ANOMALIAS CONGÊNTAS
DO SINASC

DIRETORIA CENTRO OBSTÉTRICO SAME





RESULTADOS





III SEMINÁRIO DE ATUALIZAÇÃO EM ANOMALIAS CONGÊNTAS DO SINASC



Grupo Santa Joana
Santa Joana • Pro Matre • Santa Maria



**PREFEITURA DE
SÃO PAULO**



Nº de anomalias congêntas de partos ocorridos MSP e no Grupo Santa Joana por ano/nascimento

MSP e GSJ	2018	2019	2020	2021	2022	2023	2024	2025
TOTAL ANOMALIAS - MSP	4.727	3.966	3.716	3.605	3.304	4.578	4.988	3235
TOTAL ANOMALIAS - GRUPO SANTA JOANA	762	573	444	578	574	1.069	1.324	883
H MAT SANTA JOANA	238	203	188	209	182	244	223	192
H MAT SANTA MARIA	11	37	46	44	44	23	71	75
PRO MATRE PAULISTA S A	184	78	24	21	22	141	322	320

Fonte: SINASC/CEInfo/CIS/SERMAP/SMS/PMSP. Dados atualizados em 16/10/2025.
Os dados de 2025 são preliminares



PRÓXIMOS PASSOS





Diagnóstico PÓS
nascimento

Próxima etapa:
CAPTAÇÃO do
DIAGNOSTICO no
ALOJAMENTO
CONJUNTO

Sistema e-SUS Sinasc





OBRIGADA !

asoares@promatre.com.br

